

## کارآموز محترم :

با سلام ؛ از اینکه آزمون اختبار را با موفقیت به پایان رسانده اید شادمانیم و برای شما آرزوی موفقیت در حرفه وکالت را داریم. ثبت نام شرکت در مراسم تحلیف تنها از طریق سایت کانون وکلای دادگستری استان هرمزگان صورت می پذیرد و امکان ثبت نام حضوری وجود ندارد . لطفا به نکات مندرج در اطلاعیه ثبت نام دقت نموده و بر اساس آن اقدام فرمائید .

### توجه کارآموز محترم را به چند نکته جلب می نمائیم :

\* جهت ثبت نام ، پرداخت هزینه و اعلام نام و نام خانوادگی و کد ملی میهمانان ( در صورت داشتن میهمان ) ،تنها از طریق اتوماسیون اداری صورت خواهد گرفت .

\*ارائه پرینت درخواست و فیش پرداختی در روز جشن الزامی می باشد .

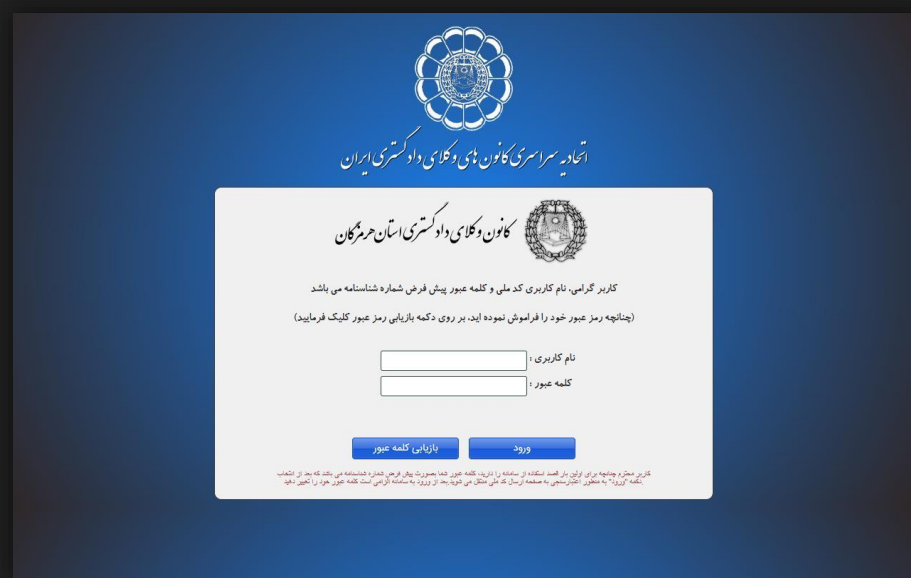
## گام اول: ورود به اتوماسیون

۱ - در ابتدا از طریق نشانی <https://hormozganbar.com> وارد سایت کانون وکلای دادگستری استان هرمزگان شده و در پایین صفحه وارد سامانه اتوماسیون شوید ( تصویر ۱ )



تصویر ۱

۲ - نام کاربری و کلمه عبور خود را وارد نمائید ( تصویر ۲ ) ضروری است در اولین ورود به سامانه کلمه عبور خود را تغییر دهید . برای تغییر کلمه عبور کد تایید به شماره همراه شما که در سامانه اعلام داشته اید ارسال می شود ، بعد از وارد کردن کد کلمه عبور را تغییر دهید .



تصویر ۲

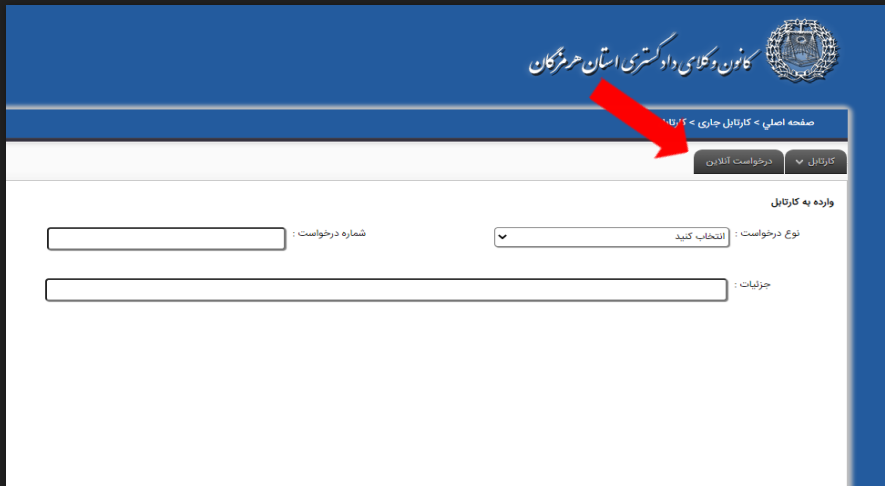
تصویر ۱



گام دوم: ورود به کارتابل

۱ - بعد از ورود به سامانه ، وارد قسمت کارتابل شوید. ( تصویر ۱ )

تصویر ۲



۲ - وارد بخش درخواست آنلاین شوید .  
( تصویر ۲ )

صفحه اصلی > کارنابل جاری > درخواست آنلاین

کارنابل > درخواست آنلاین

### درخواست آنلاین

\* همکار ارجمند لطفا شرح درخواست را بصورت واضح و کامل، تکمیل فرمایید.  
در صورت عدم تکمیل، درخواست شما مردود و رسیدگی نمی گردد

نوع درخواست: انتخاب کنید  
انتخاب کنید

موضوع: شرکت در گردهمایی و تجدید دیدار

شرح درخواست: شرکت در مراسم تحلیف

التصراف

مرحله

تعبیر وکیل سرپرست

سخنرانی

شوکر و افشانه

مقاله و تحقیق

کواهی معرفی به بانک

تمدید دوره

شرکت در اختیار

عدم شرکت در اختیار

سایر

صدور کارت شناسایی

صدور پروانه یا المثنی کارآموزی

مهمان

## گام سوم: درخواست

۱ - در قسمت نوع درخواست گزینه شرکت در مراسم تحلیف را انتخاب نمایید.

صفحه اصلی > کارنابل جاری > درخواست آنلاین

کارنابل > درخواست آنلاین

### درخواست آنلاین

\* همکار ارجمند لطفا شرح درخواست را بصورت واضح و کامل، تکمیل فرمایید.  
در صورت عدم تکمیل، درخواست شما مردود و رسیدگی نمی گردد

نوع درخواست: شرکت در مراسم تحلیف

موضوع: شرکت در مراسم تحلیف

شرح درخواست:

Font Format

درخواست شرکت در مراسم تحلیف شامل هزینه می باشد و تنها با پرداخت هزینه، رسیدگی می گردد. بعد از ثبت درخواست، از طریق دکمه پرداخت اقدام فرمایید.

تایید

۲ - دکمه تایید اخطار پرداخت هزینه را بزنید.

## درخواست آنلاين


\* همکار ارجمند لطفا شرح درخواست را بصورت واضح و کامل، تکمیل فرمایید.\*  
در صورت عدم تکمیل، درخواست شما مردود و رسیدگی نمی گردد

نوع درخواست: شرکت در مراسم تحلیف  
موضوع: شرکت در مراسم تحلیف

نوع درخواست تقدی است. بعد از ثبت درخواست از طریق دکمه پرداخت اقدام فرمایید

شرح درخواست:

متن درخواست  
نام و کد ملی میهمانان



۳ - در قسمت شرح درخواست، متن درخواست شرکت در مراسم تحلیف را نوشته و میهمانان خود را با ذکر نام و نام خانوادگی و کد ملی معرفی نمایید. (حداکثر ۲ میهمان)

\*\* متن را حتما تایپ نمایید و از کپی نمودن از فایل ورد خود داری نمایید .

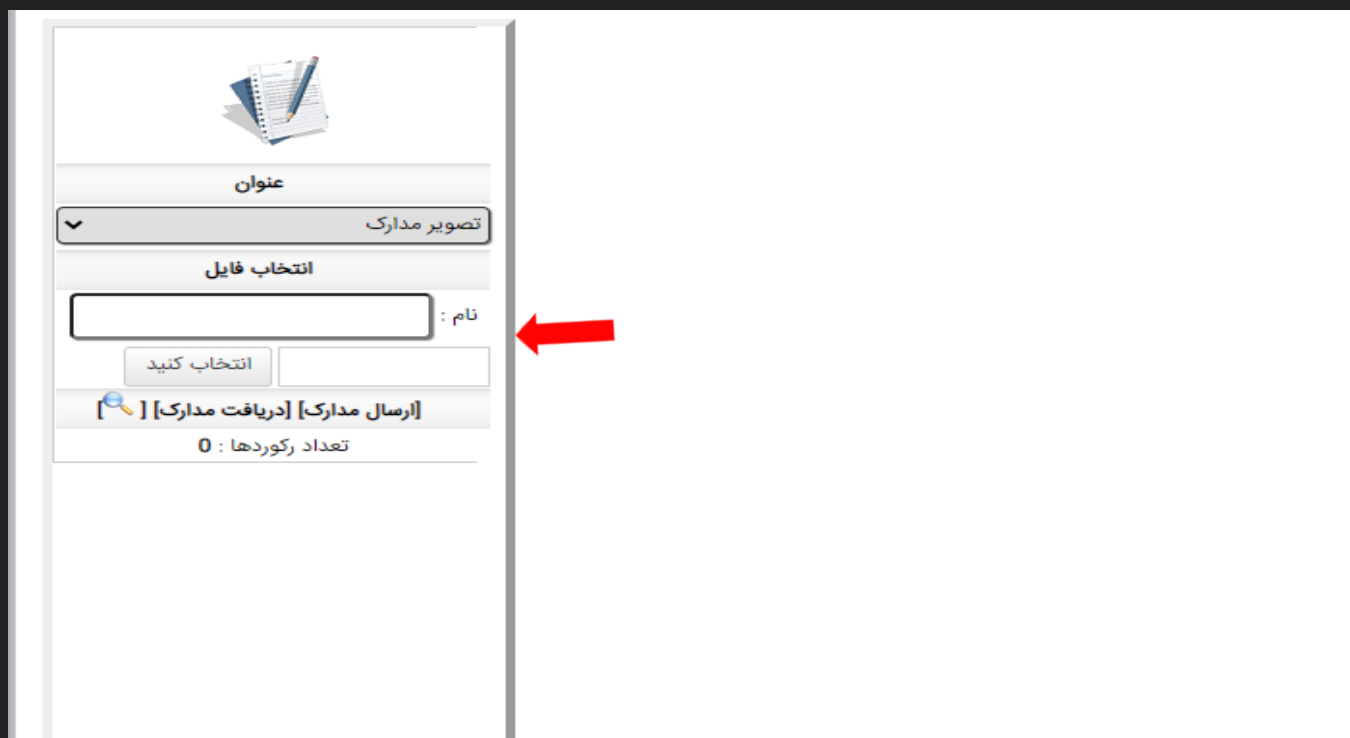
## کام چهارم: بارگزاری مدارک

۱ - در قسمت تصویر مدارک تصویر گواهی تمدید پروانه و کارنامه آزمون اختبار را بارگزاری نمایید. ( تصویر ۲ )

۲ - در زمان بارگذاری مدارک به حداکثر حجم ۱۰۰ مگابایت و داشتن فرمت jpg دقت فرمائید .

دکمه انتخاب کنید را کلیک و فایل را انتخاب کنید، در صورتی که مدرک ارسال شده مورد تایید سیستم باشد نشانگر کنار آن سبز شده و ارسال فایل انجام پذیر است در اینصورت گزینه ارسال مدارک را کلیک نمائید .

در صورت قرمز شدن رنگ نشانگر ، مدارک به لحاظ اشکال در حجم یا سایر موارد قابل ارسال و ثبت نخواهد بود .



The screenshot shows a web interface for uploading documents. At the top, there is a header with a document icon and the word "عنوان" (Title). Below this is a dropdown menu labeled "تصویر مدارک" (Document Image) with a downward arrow. Underneath is a section titled "انتخاب فایل" (Select File) containing a text input field labeled "نام:" (Name:). To the right of this field, a red arrow points to it. Below the input field is a button labeled "انتخاب کنید" (Select). At the bottom of the form, there are two buttons: "ارسال مدارک" (Send Documents) with a magnifying glass icon and "دریافت مدارک" (Download Documents) with a magnifying glass icon. Below these buttons, it says "تعداد رکوردها: 0" (Number of records: 0).

خروج از سیستم



کارتابل

صفحه اصلی



عنوان

تصویر مدارک

انتخاب فایل

نام :

انتخاب کنید

[ارسال مدارک] [دریافت مدارک]

تعداد رکوردها : 0

بج و کامل، تکمیل فرمایید.\*  
و رسیدگی نمی گردد

## گام پنجم: ثبت و پرداخت هزینه

۱- دکمه ثبت را کلیک نمایید.

۲- دکمه پرداخت هزینه را کلیک کنید و وارد صفحه پرداخت شوید.



بعد از پرداخت هزینه دکمه چاپ رسید  
و چاپ درخواست را کلیک نمایید و  
پرینت هردو را در روز مراسم ارائه  
نمایید.